

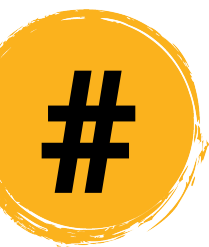
ALCANCE DE NUESTROS PROGRAMAS Y PROYECTOS



Beneficiarios Programas

- 13,276** **Creciendo contigo**
(Desarrollo Infantil Temprano-0 a 6 años)
- 41,583** **Niñez Segura y Protegida**
(Prevención de la violencia en entornos educativos - 6 a 14 años)
- 19,792** **Me Quiero Me Cuido**
(Salud Sexual y Reproductiva - 6 a 19 años)
- 18,105** **Impacto**
(Participación Cívica y emprendimiento 14 a 24 años)
- 7,465** **Mecanismos comunitarios de Protección de Derechos**

79,676 BENEFICIARIOS INDIVIDUALES Julio 2019 - Mayo 2021



Campaña #NaveguemosSeguros


- 7** conferencias sobre Internet Seguro
- 5,137** espectadores
- 125,529** personas alcanzadas
- 14** e-books sobre la prevención de la violencia en internet
- 12,901** personas que han accedido a los e-books sobre prevención de la violencia en línea

CARCHI, IMBABURA, PICHINCHA, COTOPAXI Y TUNGURAHUA




Socios Locales

5



Asociaciones Comunitarias

30



Comunidades Beneficiadas


469

COMO ALIADO EJECUTOR DE FUNDACIÓN TELEFÓNICA PARA EL PROGRAMA PRO FUTURO

- 701** instituciones educativas impactadas a través del modelo integral del Programa de educación digital
- 47,546** docentes con Formación online Profuturo
- 33,543** NNA y jóvenes impactados directamente través del Programa
- 1'380,000** NNA y jóvenes impactados de forma indirecta por el Programa
- 16,450** docentes que participaron en webinars, talleres y actividades organizadas por el Programa
- 65,929** usuarios de recursos educativos digitales.
- 639** niñas y niños que han recibido apoyo académico por medio de visitas en sus hogares
- 247** docentes apoyados con visitas para desarrollar sus habilidades digitales

Marzo 2020 - Diciembre 2020

RESPUESTA HUMANITARIA ANTE EL COVID 19



Prevención COVID

- 9** Unidades Educativas con mejoras en su infraestructura de WASH: **4,109** estudiantes y **218** docentes
- 2,661** productos entregados a hospitales / centros de salud (trajes de protección)
- 3,200** kits de higiene
- 567,600** sachets purificadores de agua
- 18** parroquias con acciones de vigilancia epidemiológica comunitaria



Continuidad Educación

- 7,493** kits educativos entregados
- 9,568** recargas para conectividad
- 1,411** tablets con chip de conectividad para 3 meses entregadas



Prevención violencia

- 4,056** atenciones de primeros auxilios psicológicos (PAP)
- 12,793** familias alcanzadas con mensajes sobre higiene y prevención del contagio, prevención de violencia, entre otros por grupos de WhatsApp, SMS y llamada telefónica



Alimentación y medios de vida

- 7,008** familias que recibieron transferencias monetarias
- 19,479** kits de alimentos entregados
- 300** kits de alimentos para reducción de la mendicidad (MIES)
- 2,231** kits de nutrición para familias con mujeres embarazadas y NN menores de 5 años en situación de desnutrición
- 1,874** familias beneficiarias con huertos familiares
- 2,298** familias beneficiarias con apoyo para la crianza de animales menores

279,626

BENEFICIARIOS INDIVIDUALES

Marzo 2020 - Mayo 2021

NIVEL NACIONAL